ภาคผนวกที่ 7

ภาพถ่ายผลการปฏิบัติตามมาตรการป้องกันและแก้ไขผลกระทบสิ่งแวดล้อม และติดตามตรวจสอบคุณภาพสิ่งแวดล้อม

ภาพถ่ายผลการปฏิบัติตามมาตรการป้องกันและแก้ไขผลกระทบสิ่งแวดล้อม และติดตามตรวจสอบคุณภาพสิ่งแวดล้อม
โครงการ THONGLOR 25 APARTMENT (ระยะดำเนินการ) ประจำเดือนมกราคม-มิถุนายน 2569

รูปที่ ผ7.1 รั้วรอบพื้นที่โครงการ

รูปที่ ผ7.2 พื้นที่สีเขียวบริเวณชั้น 1 และชั้นดาดฟ้า

รูปที่ ผ7.3 ป้ายจำกัดความเร็ว

รูปที่ ผ7.4 สันนูนลดความเร็ว

รูปที่ ผ7.5 ถนนภายในโครงการ

รูปที่ ผ7.6 บริเวณพื้นที่จอดบริเวณชั้นที่ 1

ภาพถ่ายผลการปฏิบัติตามมาตรการป้องกันและแก้ไขผลกระทบสิ่งแวดล้อม และติดตามตรวจสอบคุณภาพสิ่งแวดล้อม
โครงการ THONGLOR 25 APARTMENT (ระยะดำเนินการ) ประจำเดือนมกราคม-มิถุนายน 2569





รูปที่ ผ7.7 บริเวณพื้นที่จอดรถใต้ดิน

รูปที่ ผ7.8 ติดตั้งพัดลมดูดอากาศ

รูปที่ ผ7.9 ป้ายห้ามติดเครื่องยนต์

รูปที่ ผ7.10 สัญลักษณ์จราจรบนพื้นทาง

รูปที่ ผ7.11 ป้ายห้ามเร่งเครื่องยนต์

รูปที่ ผ7.12 ระบบบำบัดน้ำเสียแบบฟิล์มตรึงเติมอากาศ

รูปที่ ผ7.13 เจ้าหน้าที่ดูแลรักษาและควบคุม
ระบบบำบัดน้ำเสีย

รูปที่ ผ7.14 รถสูบสิ่งปฏิกูล

รูปที่ ผ7.15 พนักงานตักไขมันจากถังดักไขมัน

ภาพถ่ายผลการปฏิบัติตามมาตรการป้องกันและแก้ไขผลกระทบสิ่งแวดล้อม และติดตามตรวจสอบคุณภาพสิ่งแวดล้อม
โครงการ THONGLOR 25 APARTMENT (ระยะดำเนินการ) ประจำเดือนมกราคม-มิถุนายน 2569



รูปที่ ผ7.16 ท่อระบายแก๊ส

รูปที่ ผ7.17 ถังเก็บน้ำแบบ Fiberglass แบบมีฝาปิด

รูปที่ ผ7.18 ระบบสูบน้ำในอาคาร

รูปที่ ผ7.19 ป้ายรณรงค์การประหยัดน้ำ

รูปที่ ผ7.20 สระว่ายน้ำ

รูปที่ ผ7.21 รางระบายน้ำ

รูปที่ ผ7.22 บริเวณสระว่ายน้ำ

รูปที่ ผ7.23 ป้ายบอกระดับความลึกสระว่ายน้ำ

ภาพถ่ายผลการปฏิบัติตามมาตรการป้องกันและแก้ไขผลกระทบสิ่งแวดล้อม และติดตามตรวจสอบคุณภาพสิ่งแวดล้อม
โครงการ THONGLOR 25 APARTMENT (ระยะดำเนินการ) ประจำเดือนมกราคม-มิถุนายน 2569



รูปที่ ผ7.24 พนักงานรักษาความสะอาดบริเวณสระว่ายน้ำ

รูปที่ ผ7.25 อุปกรณ์ประจำสระว่ายน้ำ

รูปที่ ผ7.26 เจ้าหน้าที่ดูแลสระว่ายน้ำ

รูปที่ ผ7.27 ป้ายแสดงวิธีการปฐมพยาบาลคนจมน้ำ

รูปที่ ผ7.28 พนักงานดูดตะกอนภายในสระว่ายน้ำ

รูปที่ ผ7.29 ป้ายแสดงกฎข้อปฏิบัติสำหรับผู้ใช้สระว่ายน้ำ

ภาพถ่ายผลการปฏิบัติตามมาตรการป้องกันและแก้ไขผลกระทบสิ่งแวดล้อม และติดตามตรวจสอบคุณภาพสิ่งแวดล้อม
โครงการ THONGLOR 25 APARTMENT (ระยะดำเนินการ) ประจำเดือนมกราคม-มิถุนายน 2569

รูปที่ ผ7.30 ระบบมิเตอร์ไฟฟ้าสำหรับระบบบำบัดน้ำเสีย	รูปที่ ผ7.31 ท่อระบายน้ำคอนกรีต
รูปที่ ผ7.32 ห้องเครื่องกำเนิดไฟฟ้า	รูปที่ ผ7.33 ห้องพักขยะฝอยประจำชั้น
รูปที่ ผ7.34 ถังขยะบริเวณห้องสำนักงาน และห้องออกกำลังกาย	รูปที่ ผ7.35 ป้ายประชาสัมพันธ์ให้ผู้พักอาศัยภายในโครงการ
รูปที่ ผ7.36 พนักงานขนย้ายมูลฝอย	รูปที่ ผ7.37 ห้องพักมูลฝอยแห้ง ห้องพักมูลฝอยเปียก และห้องพักมูลฝอยอันตราย
รูปที่ ผ7.38 เจ้าหน้าที่รักษาความปลอดภัย	

ภาพถ่ายผลการปฏิบัติตามมาตรการป้องกันและแก้ไขผลกระทบสิ่งแวดล้อม และติดตามตรวจสอบคุณภาพสิ่งแวดล้อม
โครงการ THONGLOR 25 APARTMENT (ระยะดำเนินการ) ประจำเดือนมกราคม-มิถุนายน 2569

รูปที่ ผ7.39 พนักงานทำความสะอาดห้องพักมูลฝอยรวม

รูปที่ ผ7.40 ท่อรวบรวมน้ำเสีย

รูปที่ ผ7.41 หม้อแปลง ชนิด il Type ขนาด 630 KVA

รูปที่ ผ7.42 ไฟฟ้าส่องสว่างฉุกเฉิน

รูปที่ ผ7.43 ป้ายประชาสัมพันธ์ล้างเครื่องปรับอากาศ

รูปที่ ผ7.44 ป้ายแสดงเลขชั้นที่ชัดเจน

รูปที่ ผ7.45 หัวรับน้ำดับเพลิง

รูปที่ ผ7.46 หัวรับน้ำดับเพลิงภายในอาคาร

รูปที่ ผ7.47 แผงควบคุม
(Fire alarm control panel : (FCP)

ภาพถ่ายผลการปฏิบัติตามมาตรการป้องกันและแก้ไขผลกระทบสิ่งแวดล้อม และติดตามตรวจสอบคุณภาพสิ่งแวดล้อม
โครงการ THONGLOR 25 APARTMENT (ระยะดำเนินการ) ประจำเดือนมกราคม-มิถุนายน 2569

รูปที่ ผ7.48 เครื่องตรวจจับควัน

รูปที่ ผ7.49 เครื่องตรวจจับความร้อน

รูปที่ ผ7.50 เครื่องแจ้งเหตุโดยใช้มือดึง

รูปที่ ผ7.51 กริ่งสัญญาณเตือนอัคคีภัย

รูปที่ ผ7.52 บันไดหนีไฟ ST-01 และ ST-02



รูปที่ ผ7.53 จุดรวมพล

รูปที่ ผ7.54 แบบแปลนแผนผังของอาคารแต่ละชั้น

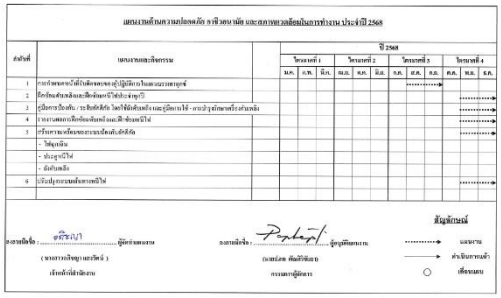

แผนงานด้านความปลอดภัย อาชีวอนามัย และสภาพแวดล้อมในการทำงาน ประจำปี 2568

ลำดับที่	แผนงานและกิจกรรม	ปี 2568											
		ไตรมาสที่ 1			ไตรมาสที่ 2			ไตรมาสที่ 3			ไตรมาสที่ 4		
		ม.ค.	ก.พ.	มี.ค.	เม.ย.	พ.ค.	มิ.ย.	ก.ค.	ส.ค.	ก.ย.	ต.ค.	พ.ย.	ธ.ค.
1	การกำหนดตำแหน่งที่ตั้งเพื่อเตรียมอุปกรณ์ป้องกันและระงับอัคคีภัย												
2	ซ้อมหนีไฟ												
3	ซ้อมการเป็นทีม : ระดับชั้นที่ใช้												
4	ทำงานตลอดการซ้อมหนีไฟและเข้าซ้อมหนีไฟ												
5	การตรวจเช็คของอุปกรณ์ป้องกันอัคคีภัย												
	- ไฟฉุกเฉิน												
	- ถังดับเพลิง												
	- ตู้ดับเพลิง												
6	บริหารอุปกรณ์ดับการหนีไฟ												

ลายมือชื่อ : ..... ผู้จัดทำแผนงาน
(พรรณวรดิษฐ์ และวัฒน์)
เจ้าหน้าที่ฝ่ายบัญชี

ลายมือชื่อ : ..... ผู้ควบคุมพิจารณาแผนงาน
(นายปิยพ ศิณีวิทยา)
กรรมการผู้จัดการ

สัญลักษณ์
..... แผนงาน
→ ทำเป็นกรณีเร่ง
○ เพื่อทบทวน

รูปที่ ผ7.55 แผนการซ้อมการอพยพคนกรณีเพลิงไหม้

รูปที่ ผ7.56 ป้ายชื่อโครงการ ลูกศรแสดงทิศทาง
บริเวณทางเข้า-ออกโครงการ

ภาพถ่ายผลการปฏิบัติตามมาตรการป้องกันและแก้ไขผลกระทบสิ่งแวดล้อม และติดตามตรวจสอบคุณภาพสิ่งแวดล้อม
โครงการ THONGLOR 25 APARTMENT (ระยะดำเนินการ) ประจำเดือนมกราคม-มิถุนายน 2569

	
รูปที่ ผ7.57 ไฟฟ้าแสงสว่าง	รูปที่ ผ7.58 ป้ายจำกัดความสูง 2.2 เมตร
รูปที่ ผ7.59 กระจกโค้ง	รูปที่ ผ7.60 ติดตั้งป้ายแจ้งผู้พักอาศัยให้เปิดไฟหน้ารถ
รูปที่ ผ7.61 ป้ายหนีไฟ	รูปที่ ผ7.62 อาคารโครงการ